

LYKKELAND

The image is a movie poster for 'Lykke Land'. It features three main characters in the foreground: a man with dark hair on the left, a woman with blonde hair in the center, and a man with dark hair on the right. They are all looking towards the right. In the background, there is an offshore oil rig in the ocean under a cloudy sky. The title 'LYKKELAND' is written in large, gold, sans-serif capital letters at the top.

[Link til video](#)

«I fyste omgang e de Stavanger som ska gjør seg klar for ny industri...»

«Me leve på det mest spennande stedet, i den mest spennande tiå - i verden - akkurat nå.»

**Oljenedgangen er bak oss – hvordan
blir oppturen?**



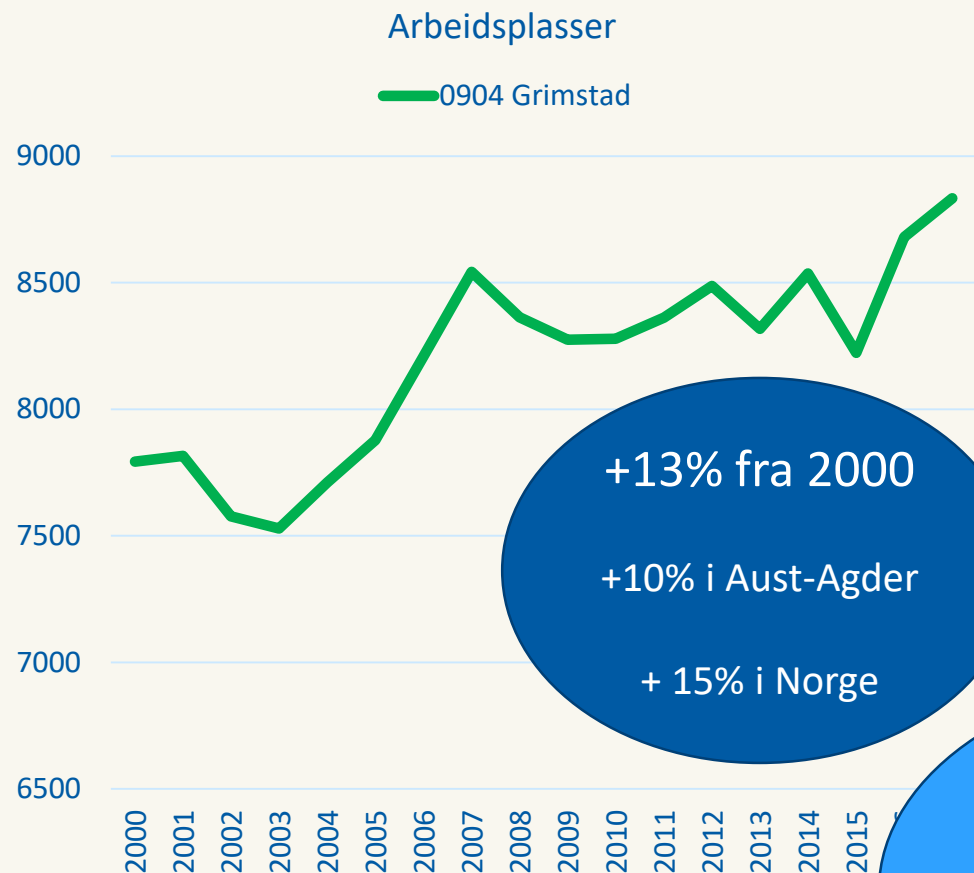
WORLD MAP

Aust-Agder – midt i verden

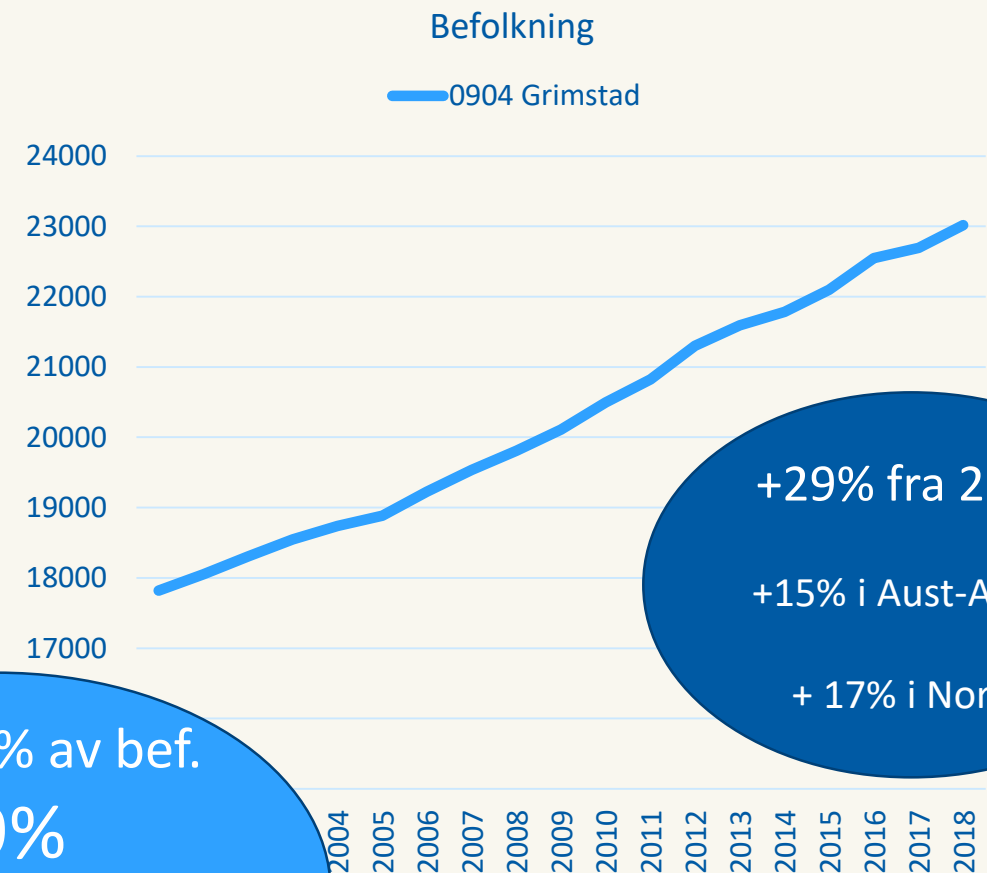


- | | | | |
|---------------------------|-----------------------|-----------------------|----------------------------------|
| 1. Netherlands | 10. Austria | 19. Guinea | 28. Malawi |
| 2. Belgium | 11. Hungary | 20. Ghana | 29. Liechtenstein |
| 3. Luxembourg | 12. Serbia | 21. Togo | 30. Montenegro |
| 4. Switzerland | 13. Moldova | 22. Benin | 31. Kosovo |
| 5. Slovenia | 14. Macedonia (FYROM) | 23. Cameroon | 32. Palestinian Territories |
| 6. Croatia | 15. Albania | 24. Equatorial Guinea | 33. St. Vincent & the Grenadines |
| 7. Bosnia and Herzegovina | 16. Cyprus | 25. Rwanda | |
| 8. Czech Republic | 17. Lebanon | 26. Cambodia | |
| 9. Slovakia | 18. Guinea-Bissau | 27. Panama | |

Ganske god vekst i arbeidsplasser og høy befolkningsvekst



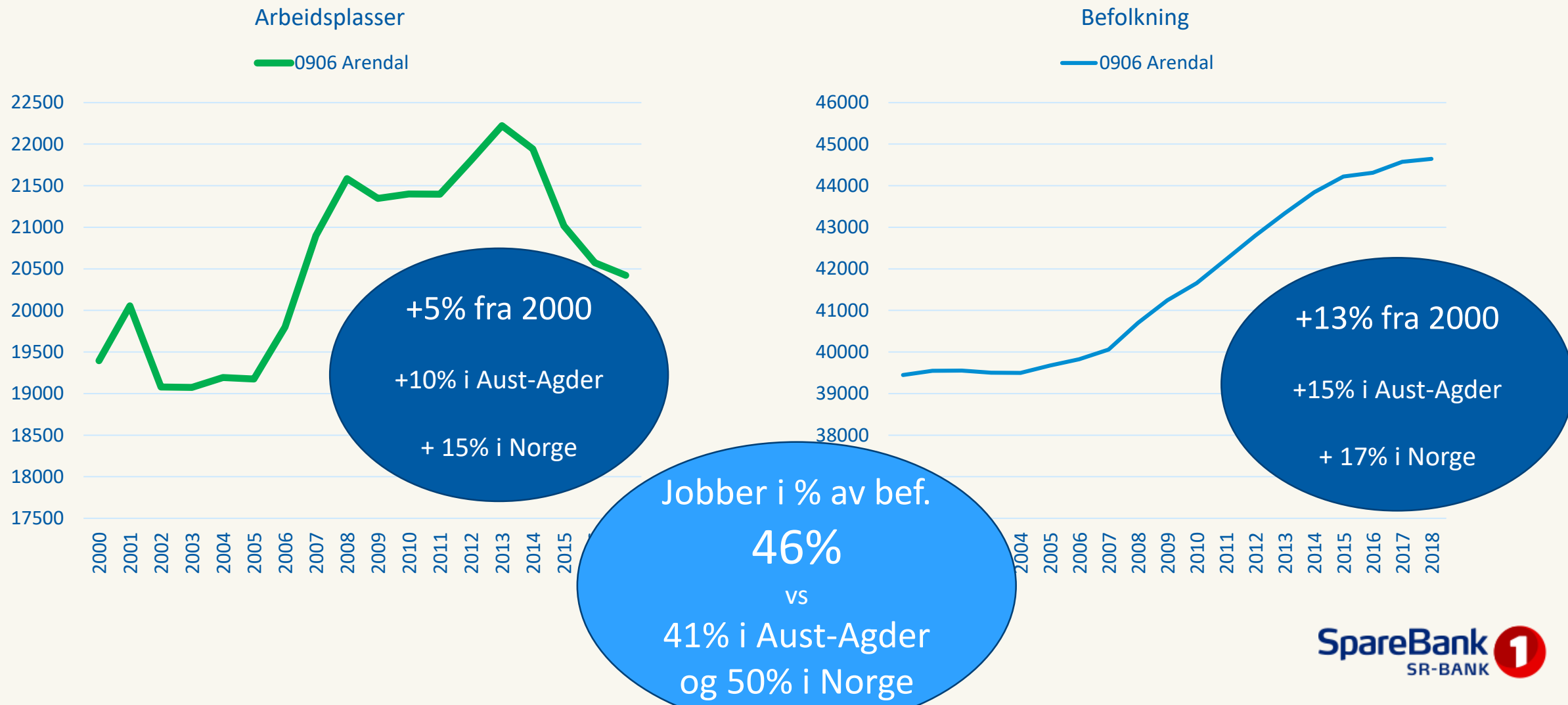
+13% fra 2000
+10% i Aust-Agder
+ 15% i Norge



+29% fra 2000
+15% i Aust-Agder
+ 17% i Norge

Jobber i % av bef.
39%
vs
41% i Aust-Agder
og 50% i Norge

Dempet vekst i arbeidsplasser og høyere befolkningsvekst



Rekordhøye forventninger for oljebedriftene

Oppturen skyter fart – og kan bli overraskende sterk



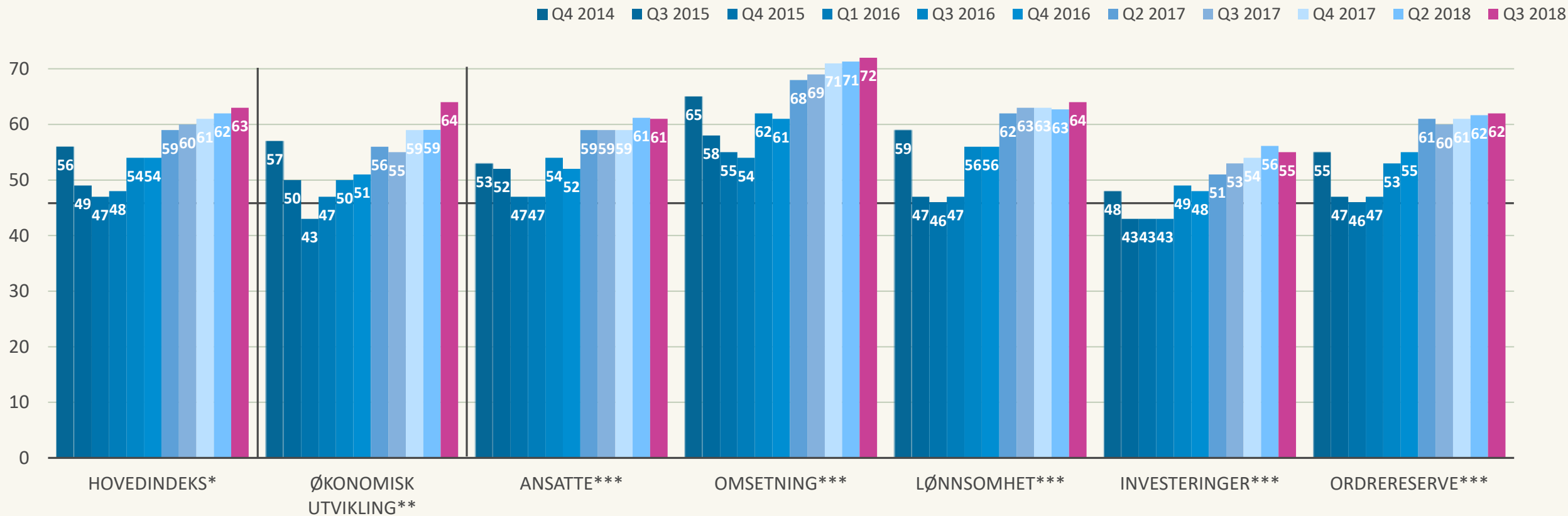
KONJUNKTURBAROMETER

for Sør- og Vestlandet

November 2018

SpareBank **1**
SR-BANK

Andel bedrifter (i % som venter oppgang)



* Hovedindeks er gjennomsnitt av seks delindikatorer. ** Økonomisk utvikling de siste 12 måneder. *** Forventning neste 12 måneder

1

Markert bedring og betydelig økte forventninger

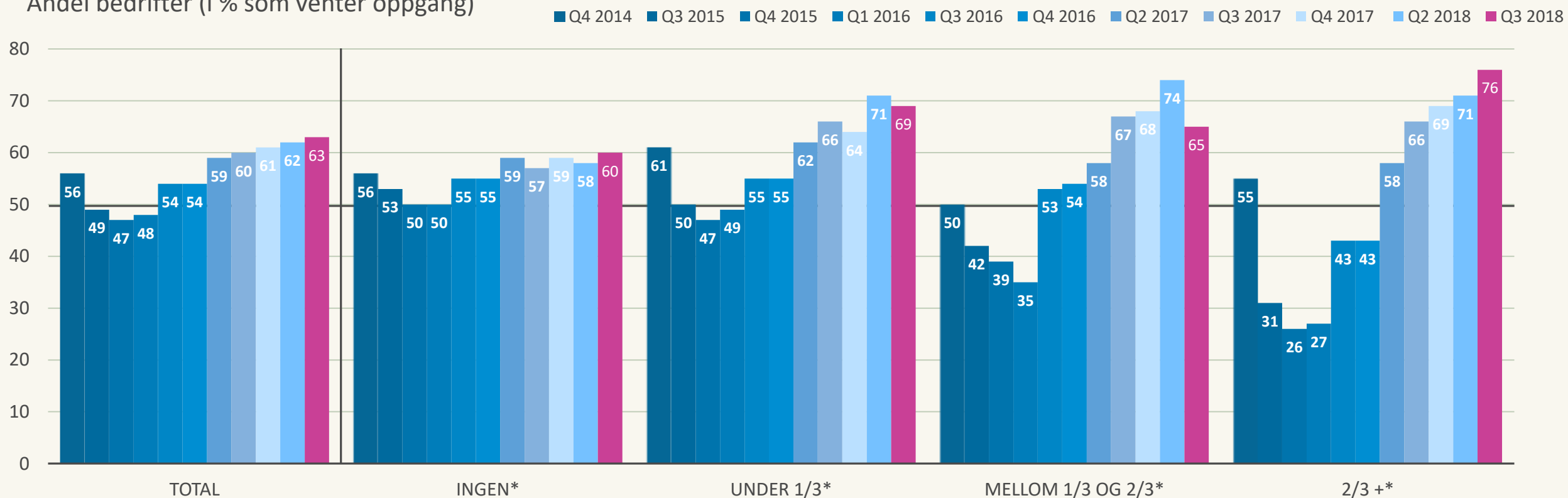


**– SER VELDIG
LOVENDE UT**

Luis Araujo,
Administrerende direktør
Aker Solutions

Forventningen blant bedriftene etter oljeeksponering

Andel bedrifter (i % som venter oppgang)



* Andel av omsetningen som er knyttet til oljevirkosomhet

2

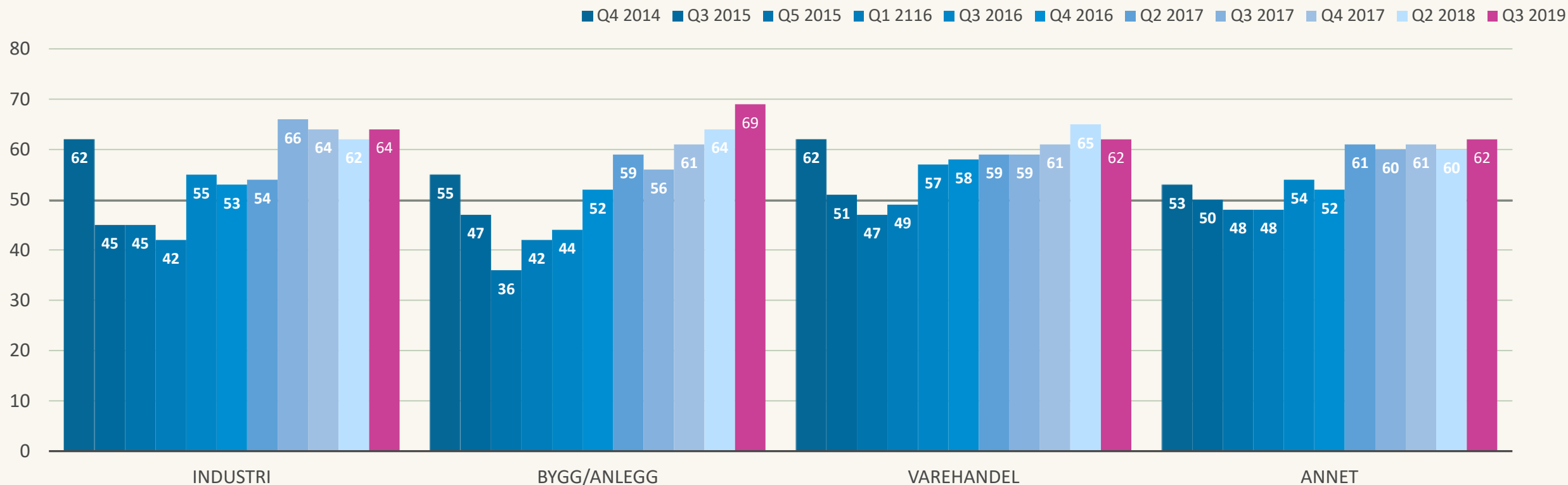
Oljeeksponerte bedrifter mest positive
– oljeoppgang, endringskraft og nye markeder



INFRA-
STRUKTUR
GIR STORE
RINGVIRKNIN
GER

Forventninger i ulike bransjer

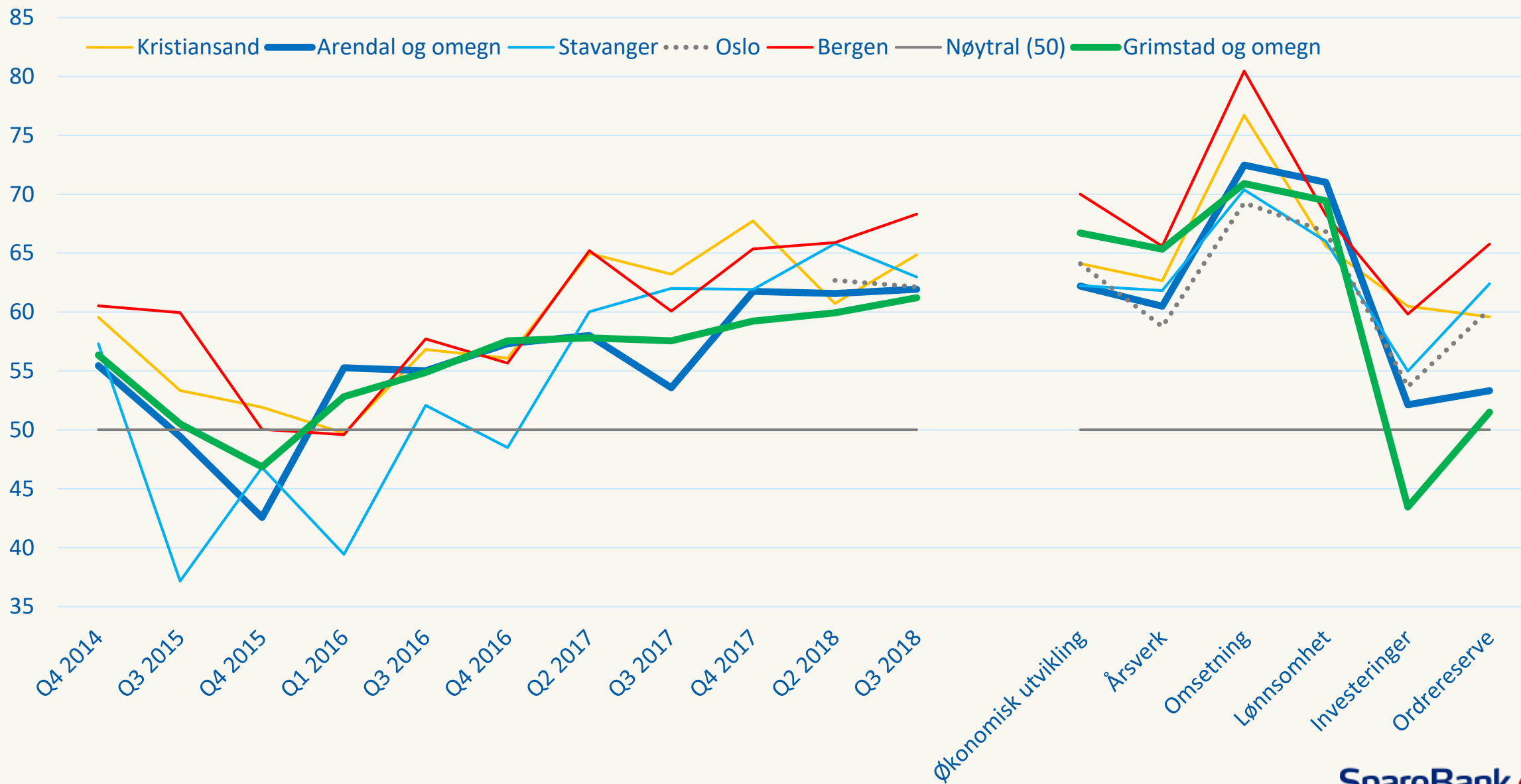
Andel bedrifter (i % som venter oppgang)



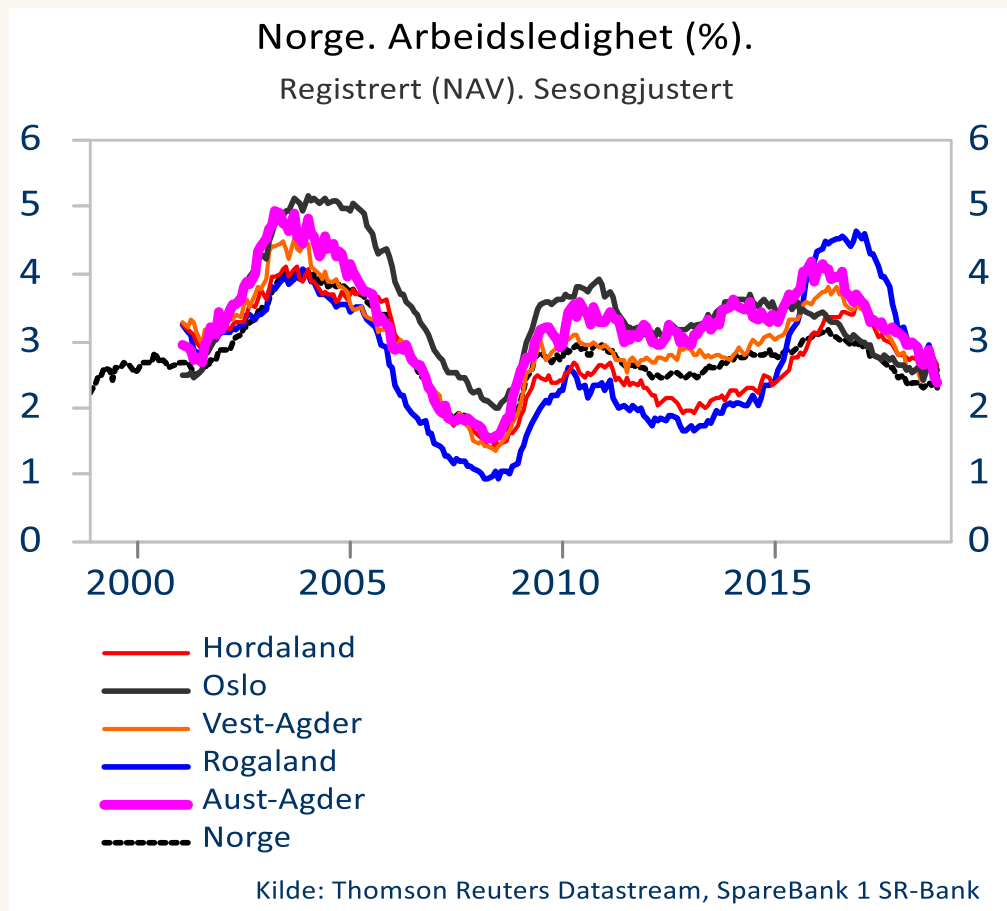
2b

Betydelig oppsving – høyest i olje og bygg/anlegg
– oljeoppgang, oljepenger, lav rente, lav kronkurs & bra ute

Bykampen - hovedindeks og delindekser per siste måling



Arbeidsledigheten har falt – få varsler om nedbemanning



PUBLISERT 02.11.2018 | SIST ENDRET 01.11.2018

Arbeidsledigheten i Aust-Agder er på 2,3 prosent

 Skriv ut side

Arbeidsledigheten i Aust-Agder fortsetter å falle. Direktør i NAV Aust-Agder, Hilde Høyenes, sier at det er lenge siden fylket har hatt så lave ledighetstall.

Antall jobber har økt siden oljebunnen 1 kv 2017

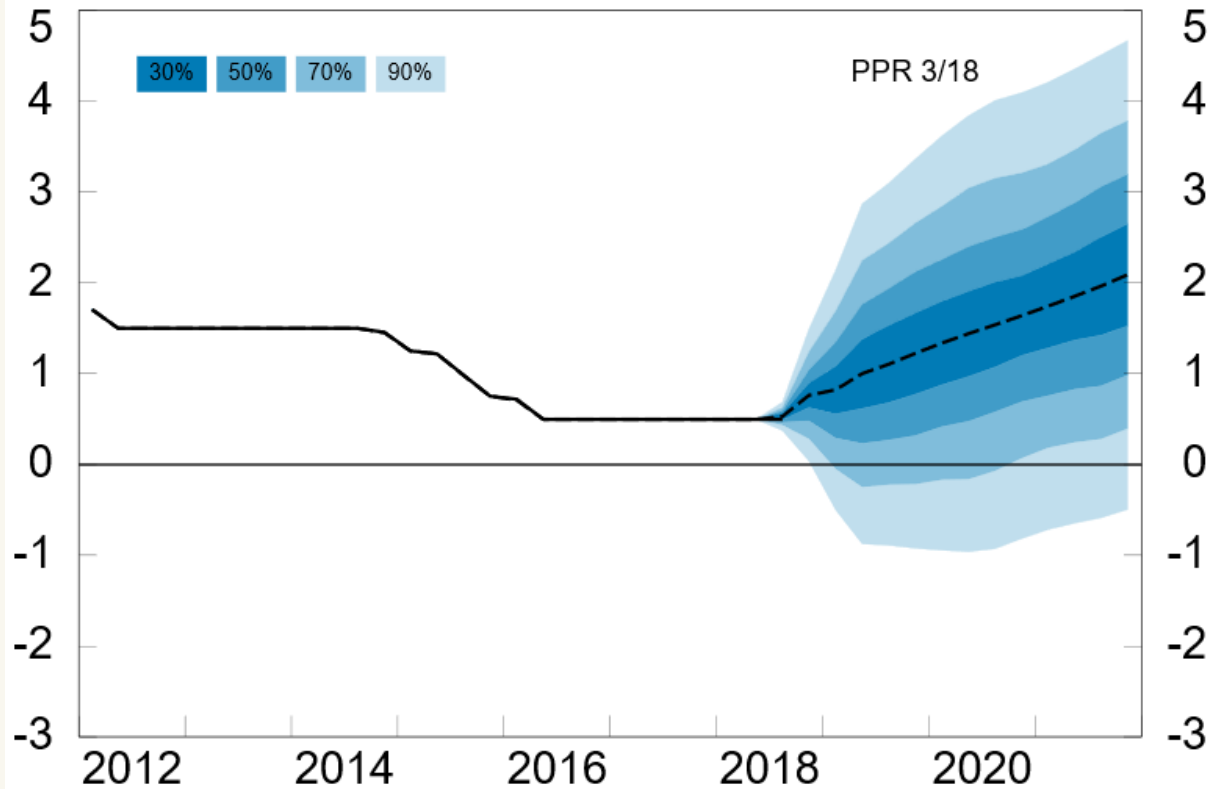
- Norge +3,5% (SSB AKU)
- Norge +6% (SSB nye jobber)
- Aust-Agder +5,8% (SSB AKU)
- Aust-Agder +9% (SSB nye jobber)
- Grimstad +12% (SSB nye jobber)
- Arendal +4% (SSB nye jobber)



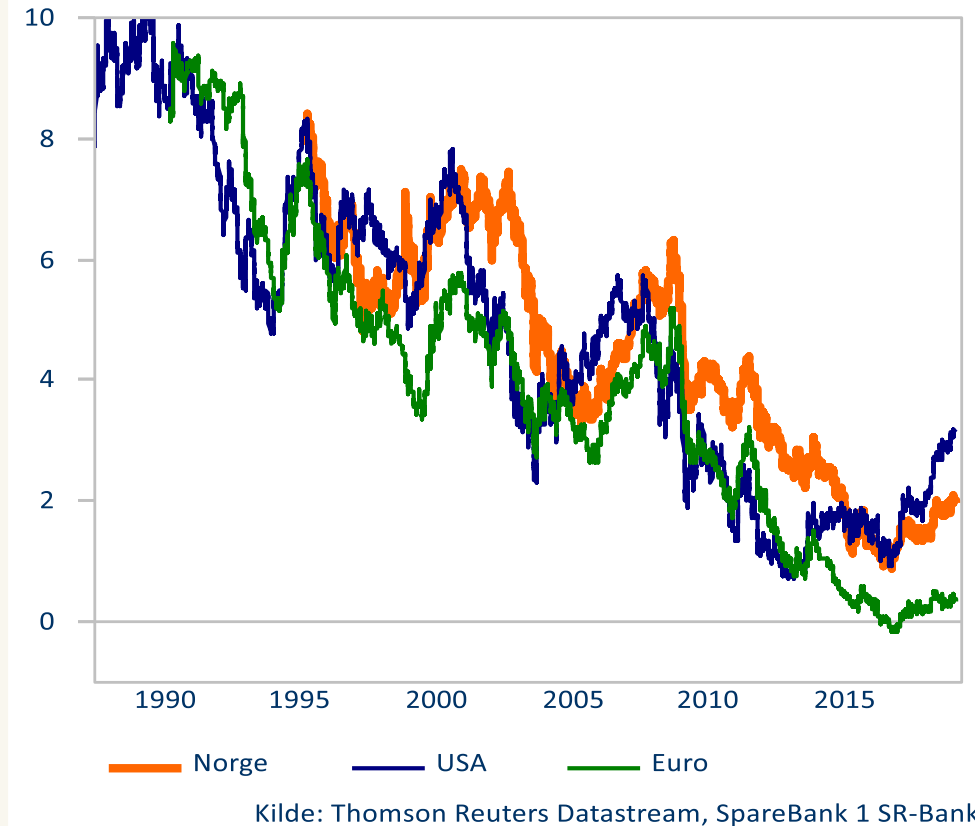
Bedre tider – renten øker gradvis

Styringsrenten de siste årene og anslag fremover

Figuren under viser styringsrenten i prosent siden 2010 og anslag fremover fra siste Pengepolitisk rapport med vurdering av finansiell stabilitet. Figuren oppdateres samtidig med publisering av rapporten.



Renter (swap). 5 år. USA, Europa og Norge



Nå går alt så meget bedre, men...

- Økt kamp om arbeidskraften
- Ikke opptur for alle
- Blandet i alle bransjer – noen har strukturelle utfordringer (vareh.)
- Store forskjeller i oljeservice

Globalisering

Globalisering

Urbanisering

G lobalising

U rbanising

D igitalising

Oppsummering

- Etter noen krevende år svinger det opp igjen
- Oljeopptur og jobbvekst i 2018
- utfordringer & muligheter: økt aktivitet, men også strukturelle utfordringer og konkurranse
- Konkurranseskraft, robusthet og endringskraft:
- *«Det er ikke den sterkeste som overlever, ei heller mest intelligente, men mest tilpasningsdyktig til endring»*